
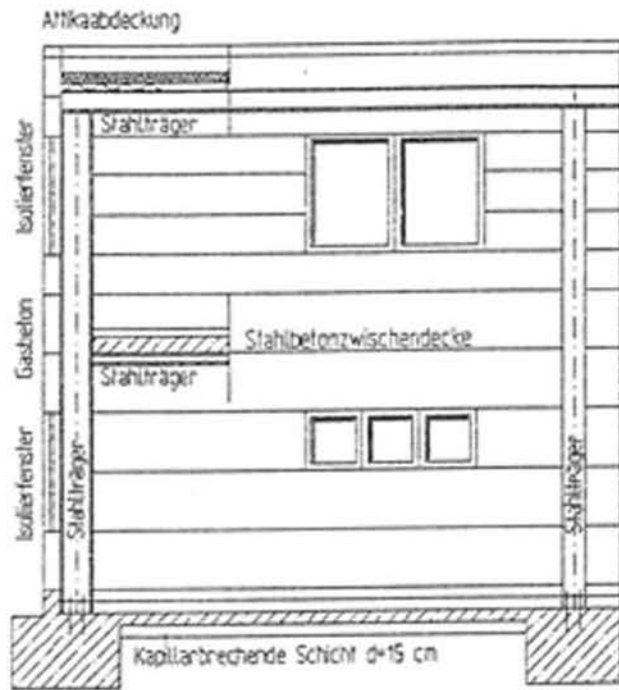
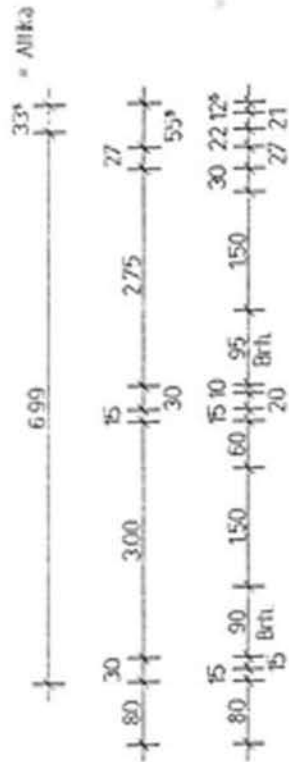


- Folienabdichtung 1,2 mm dicke, UV-verträgliche hochpolymere Dachdichtungsbahn
- Schutz- und Trennlage aus Glasliefes mind. 70 gr/qm DIN 4102
- Wärmedämmung, Styroporplatten PS 20 SE, schwer entflammbar d=120 mm
- PE-Folie, d=0,4 mm als Dampfsperre
- Stahltrapezbleche gem. statischer Berechnung

Das Dach erhält eine Dachneigung von 2 % in Satteldachform in Giebelrichtung



Fundamente gem. Statik (frosfrei gründen)

Schnitt A - A

